

SEGNALAZIONE MEDIANTE INCONTRO DIRETTO

Premessa – in generale sulla segnalazione mediante il canale in forma orale dell’incontro diretto

Su richiesta del segnalante è possibile fissare un incontro diretto con il Gestore della segnalazione al fine di rendere oralmente la segnalazione.

Anche con tale modalità di comunicazione saranno garantite al segnalante le tutele di riservatezza e le misure di protezione previste dal D.Lgs. 24/2023.

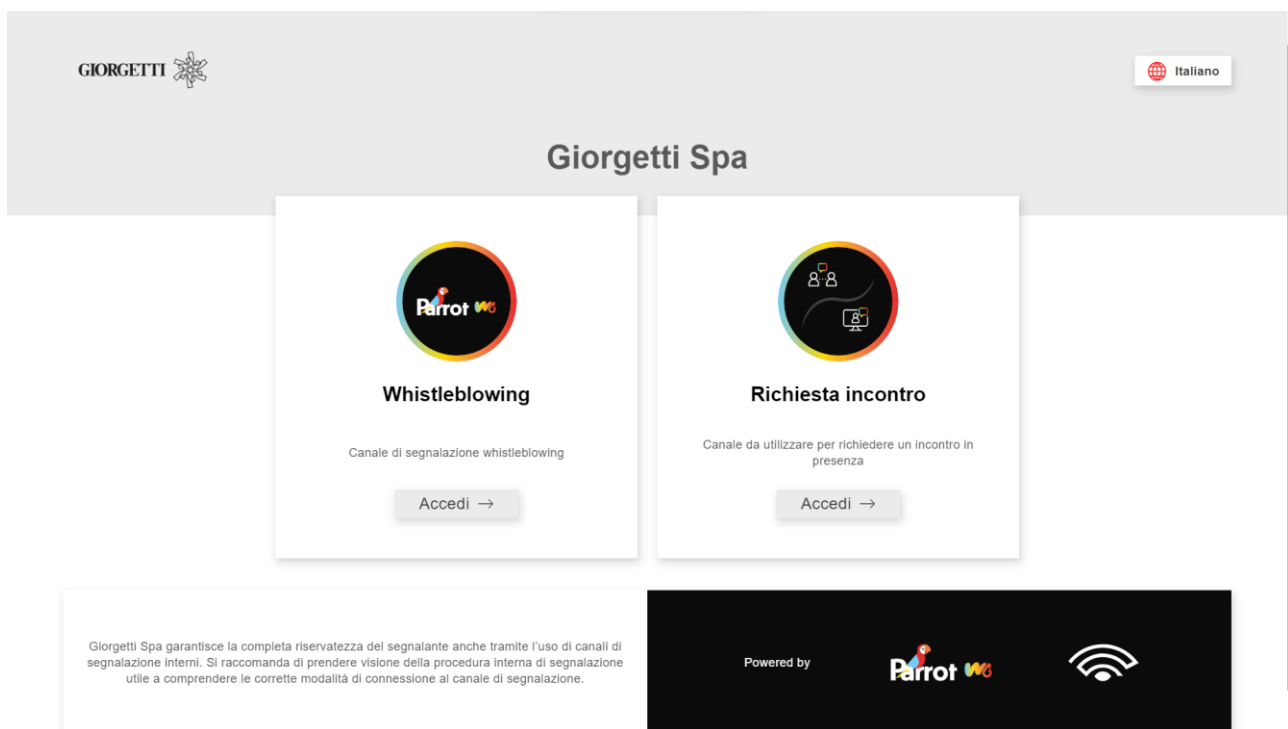
Richiesta dell’incontro

L’incontro diretto può essere richiesto mediante il portale *ParrotWB*.

L’accesso al portale *ParrotWB* si effettua da qualsiasi dispositivo (desktop o mobile) connesso a Internet, digitando il seguente url:

<https://giorgetti.parrotwb.app/>

Comparirà, quindi, la seguente schermata in cui si dovrà selezionare su “Accedi” nella sezione “Richiesta incontro”






In questo modo, senza necessità di registrazione ovvero di inserire alcuna credenziale, si effettua l’accesso al portale.

Si aprirà una nuova finestra che consente di richiedere un incontro diretto premendo su “*vuoi richiedere un incontro?*” presente nella sezione “*Richiesta incontro*”.

ALLEGATO N. 2
Alla Procedura Whistleblowing

SEGNALAZIONE MEDIANTE INCONTRO DIRETTO

GIORGETTI  Italiano 



Richiesta incontro

Canale da utilizzare per richiedere un incontro in presenza

Richiedi incontro

[Informativa privacy art. 13 GDPR](#)

Preso visione informativa privacy



Vuoi richiedere un incontro? ->

Hai già richiesto il tuo incontro?



Monitora la tua segnalazione inserendo il codice univoco generato alla prima segnalazione. Entro 7 giorni dall'invio della segnalazione dovresti ricevere una comunicazione di presa in carico a cui seguirà l'eventuale riscontro alla segnalazione, come previsto dalla procedura di segnalazione. Ti ricordiamo di conservare il codice in un posto sicuro.

XXXX XXXX XXXX XXXX XX [Accedi alla tua richiesta](#)

Giorgetti Spa garantisce la completa riservatezza del segnalante anche tramite l'uso di canali di segnalazione interni. Si raccomanda di prendere visione della procedura interna di segnalazione utile a

Powered by  

Si apre, così, una nuova schermata "richiesta incontro" in cui si potranno inserire i dati richiesti e, al termine, selezionare "invia segnalazione".

GIORGETTI  Italiano 

Richiesta incontro

Inserisci la tua richiesta



Nome e Cognome

Data richiesta per l'incontro

Oggetto della richiesta

[Invia segnalazione ->](#)

Giorgetti Spa garantisce la completa riservatezza del segnalante anche tramite l'uso di canali di segnalazione interni. Si raccomanda di prendere visione della procedura interna di segnalazione utile a comprendere le corrette modalità di connessione al canale di segnalazione.

Powered by  

Incontro diretto

Durante l'incontro diretto, previo consenso della persona segnalante, verrà acquisita la segnalazione mediante registrazione su dispositivo idoneo alla conservazione e all'ascolto.

Il Gestore della segnalazione provvederà a inserire la segnalazione nella piattaforma ParrotWB, allegando il file di registrazione. All'esito dell'invio rilascerà al segnalante il nuovo codice di 18 caratteri, generato dal portale a seguito dell'invio della segnalazione, che gli consentirà di consultare lo stato di avanzamento del procedimento della segnalazione.

(NB. In caso di smarrimento del codice non sarà più possibile accedere alla specifica segnalazione e l'utente dovrà presentare una nuova segnalazione).

Consultazione della segnalazione

ALLEGATO N. 2
Alla Procedura Whistleblowing

SEGNALAZIONE MEDIANTE INCONTRO DIRETTO

La consultazione della procedura avviene sempre attraverso il portale ParrotWB secondo quanto indicato nell'allegato n. 1, di seguito riportato.

Il segnalante può consultare lo stato di avanzamento del procedimento di una segnalazione già inviata, accedendo al portale *ParrotWB* e inserendo nella specifica sezione "*Hai già effettuato una segnalazione? Inserisci la tua ricevuta*" il codice di 18 caratteri, rilasciato dal Gestore a seguito dell'invio della segnalazione in sede di incontro diretto.

(NB. Si ribadisce che, in caso di smarrimento del codice, non sarà più possibile accedere alla specifica segnalazione e l'utente dovrà inviare una nuova segnalazione).

Hai già effettuato una segnalazione?

Monitora la tua risposta inserendo il codice univoco generato alla prima segnalazione. Ti ricordiamo di conservare il codice in un posto sicuro.

Accedi alla segnalazione